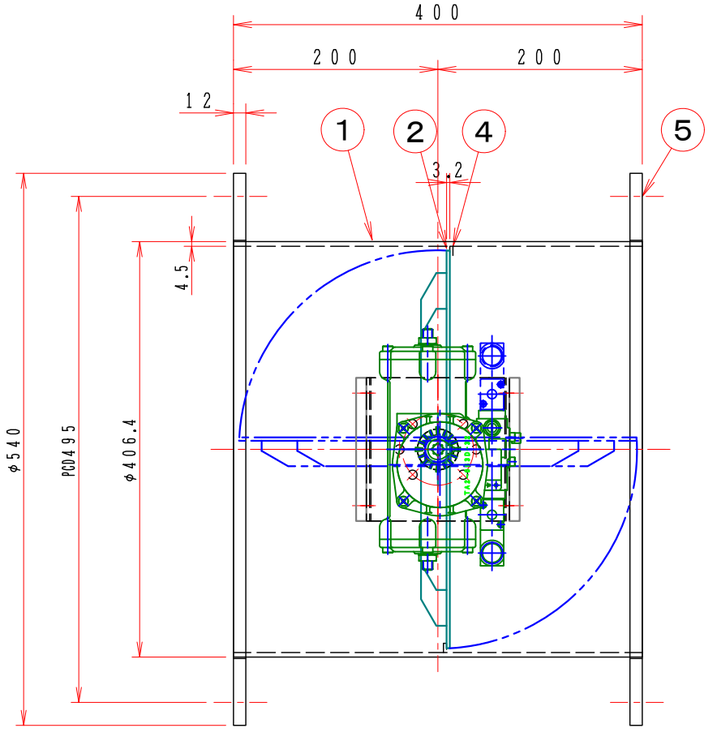

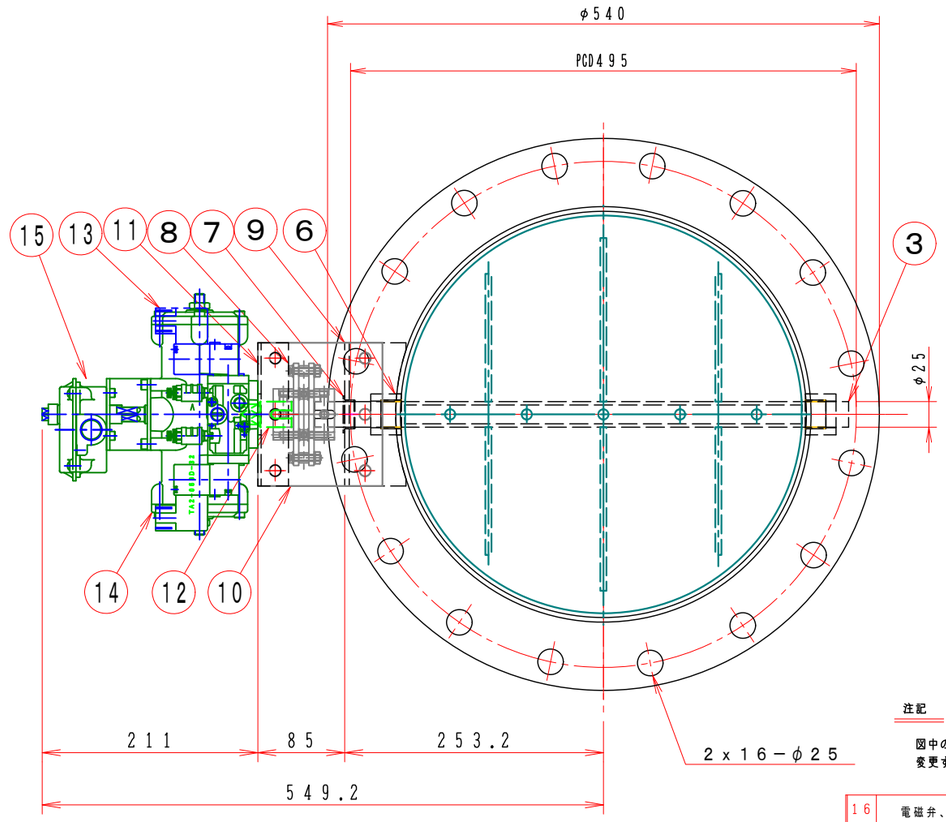

注記

図中の寸法については現場調査及び機器設計等の進捗にともなって変更することがある。

フローシート図

［TA2−063D−□□−□□□］

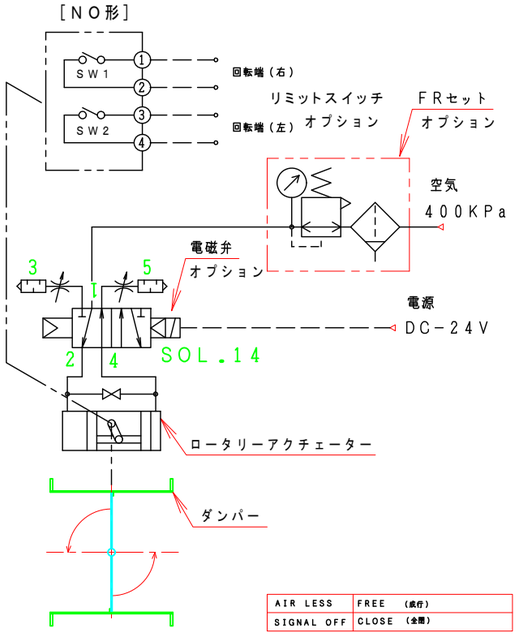

特　記

1．板フランジとケーシング接合部の内面は全溶接、外側は点付溶接。

2．塗装は内外面錆止め塗装外面シルバー１回塗り。

3．本図ダンパーの使用範囲は下記の通です。　　外径寸法はインチサイズ（鋼管サイズ）です。

静圧：±４．０KPa以下　風速：２５m／s以下　温度：−１０〜２００℃以下

☆　ロータリーアクチェーターは仕様により異なります、別途お問い合せ下さい。

☆　屋内使用清浄空気用です。屋外使用、腐食性ガス等の場合はお問い合せ下さい。

No	部品名称 TITLE	数量 QTY	備考（規格・寸法）(DIMENSIONS)
16	電磁弁、開平信号、FR付		TA2−063D−32−SN5　オプション
15	電磁弁、開平信号付		TA2−063D−31−SN5　オプション
14	電磁弁付		TA2−063D−30−SN5　オプション
13	ロータリーアクチェーター	1	TA2−063D−00
12	アダプター	1	A−631425 SS400
11	駆動部取付板	1	SPC 4.5t
10	断熱接続板	2	PMX−573 10t
9	取付基台	1	SPC 4.5t
8	耐熱カップリング	1	C−1002525L　PMX−573
7	ドライブッシュ	1	LFZF25−10
6	シャフトボス	2	B20525XS
5	フランジ	1組	JIS−5K SS400 12t
4	羽根当て	1	SS400 3x9
3	シャフト	1	SGD φ25
2	可動羽根	1	SPC 3.2t
1	ダンパー本体	1	MD−400A SPC 4.5t

回数 REV.MARK	年月日 DATE	承認 APPROVED BY	変更者 REVISED BY	記事 CONTENTS

変更 REVISIONS

尺度 SCALE 1：6

単位 UNITS mm

承認 APPROVED BY

検図 CHECKED BY

設計 DESIGNED BY

製図 DRAWN BY 武田 NOV. 03. 2'01'5

栄進空調株式会社
EISHIN KUCHO CO., LTD.

保管 REGISTERED

名称 TITLE

自動・ダンパー
パイプサイズ／ローターリアクチェーター
EHPHALF−400A−EHS

耐熱200℃（SS）

図面番号 DRAWING NO. EHPHALF−400A−EHS

01/10

変更回数 REV.MARK 02

工事番号 JOB No.